

江苏省药品和医用耗材招采管理子系统

医用耗材挂网产品贯标操作手册

一、功能描述

医用耗材相关企业应对原省平台迁移至省招采子系统的已挂网医用耗材，贯彻国家医保分类与代码标准。

二、操作权限

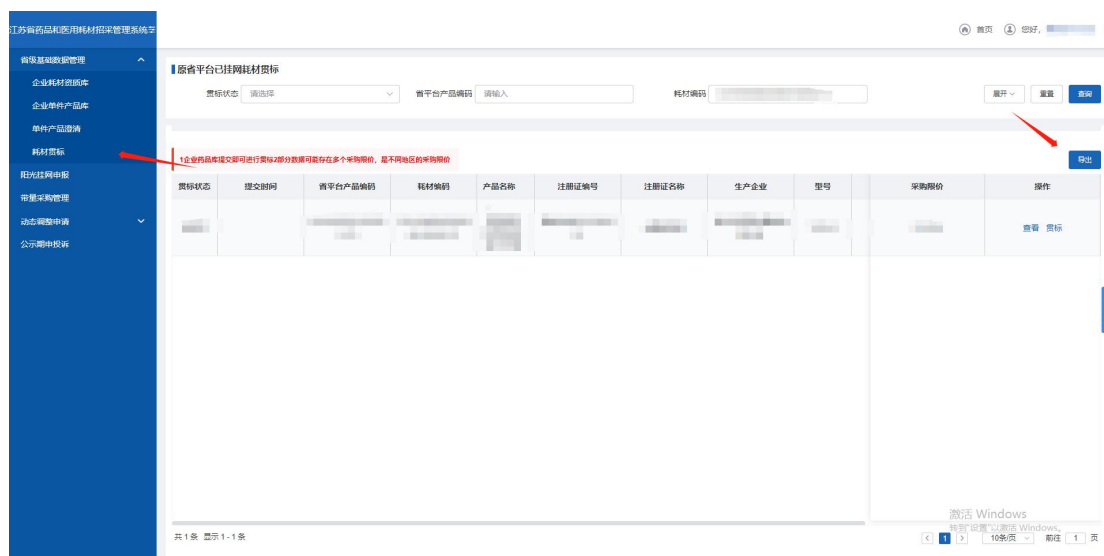
医用耗材相关企业

三、操作流程

进入系统后，依次点击【耗材招采管理】、【省级基础库数据】进入到相关菜单。

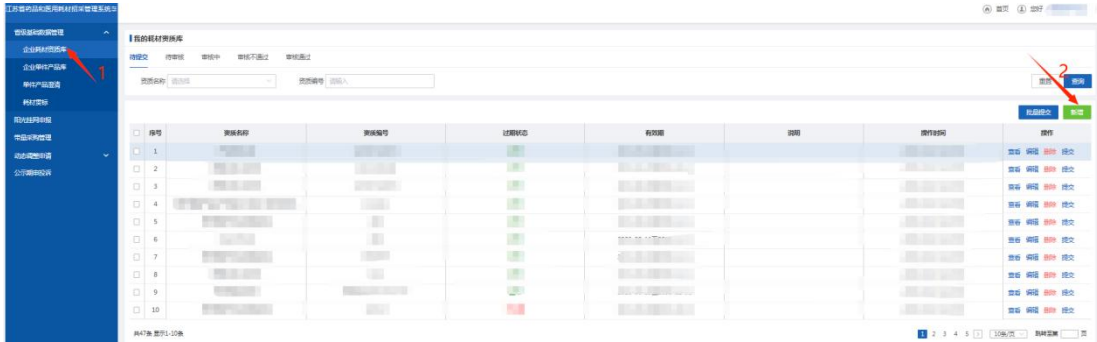
（一）查询本企业所有需要规范的挂网产品

1.1 进入【耗材贯标】页面，点击【耗材贯标】，可以查看、导出本企业需要规范的挂网产品。

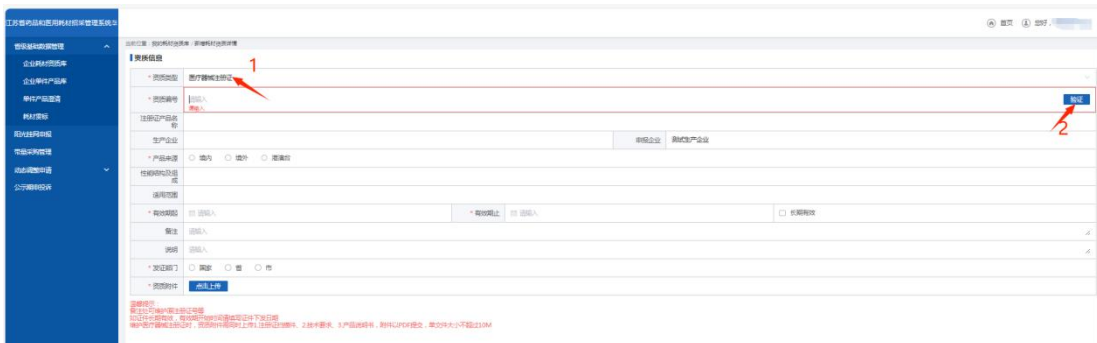


(二) 确认并维护国家统一的医保分类与代码信息

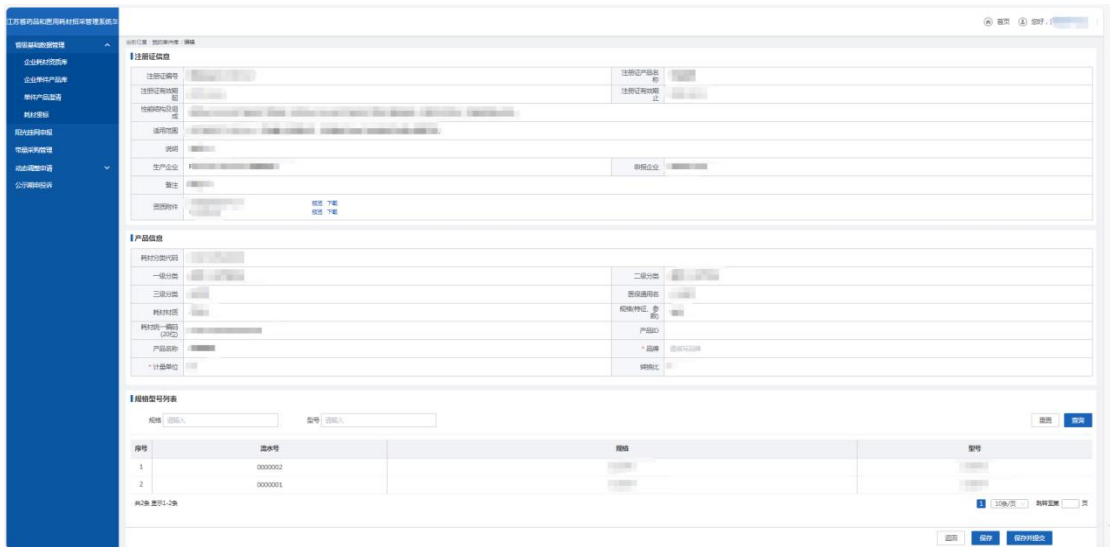
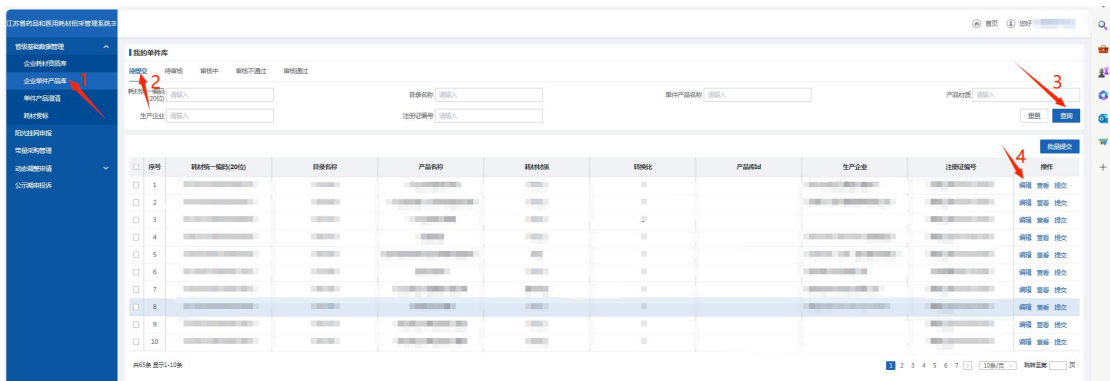
2.1 进入【我的耗材资质库】页面，点击【新增】



2.2 资质类型选择【医疗器械注册证】，输入【资质编号】，点击【验证】后维护好相关信息，点击【保存并提交】提交至医保审核。（若点击【保存】，可返回待提交列表后，批量提交）



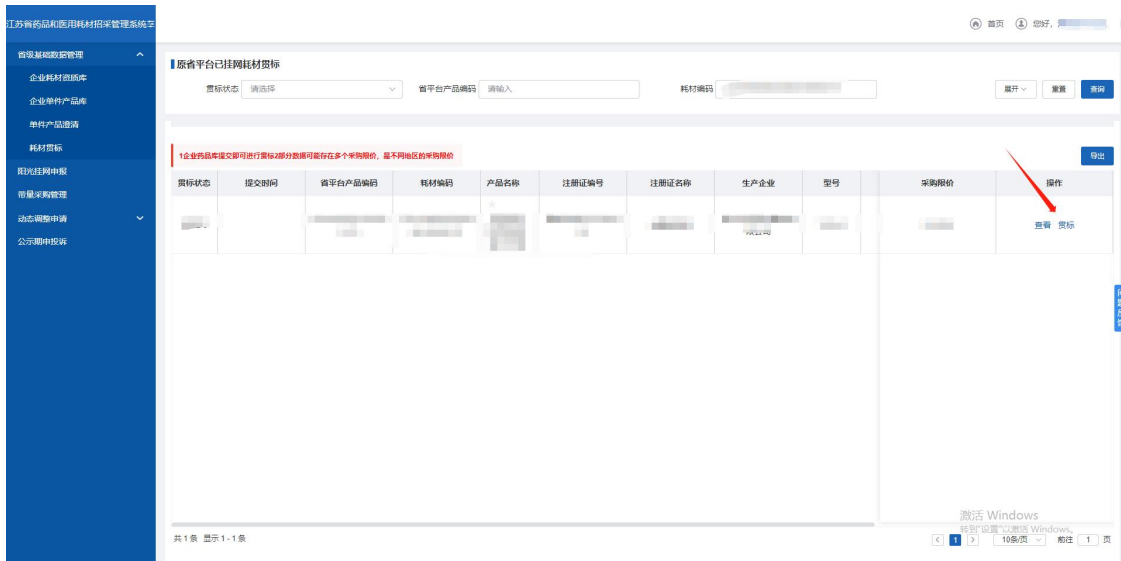
2.3 注册证资质审核通过后，进入【企业单件产品库】页面，在【待提交】界面查询需要维护单件信息的产品，点击【编辑】，维护品牌、计量单位等信息，点击【保存并提交】提交至医保审核。（若点击【保存】，可返回后批量提交）



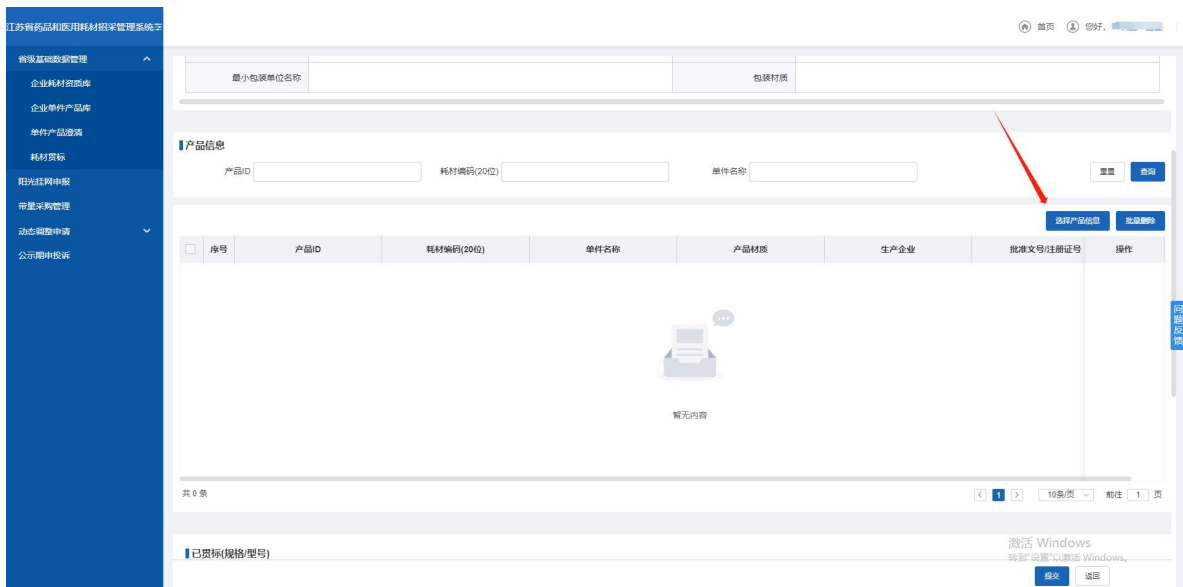
(三) 申报医用耗材贯标

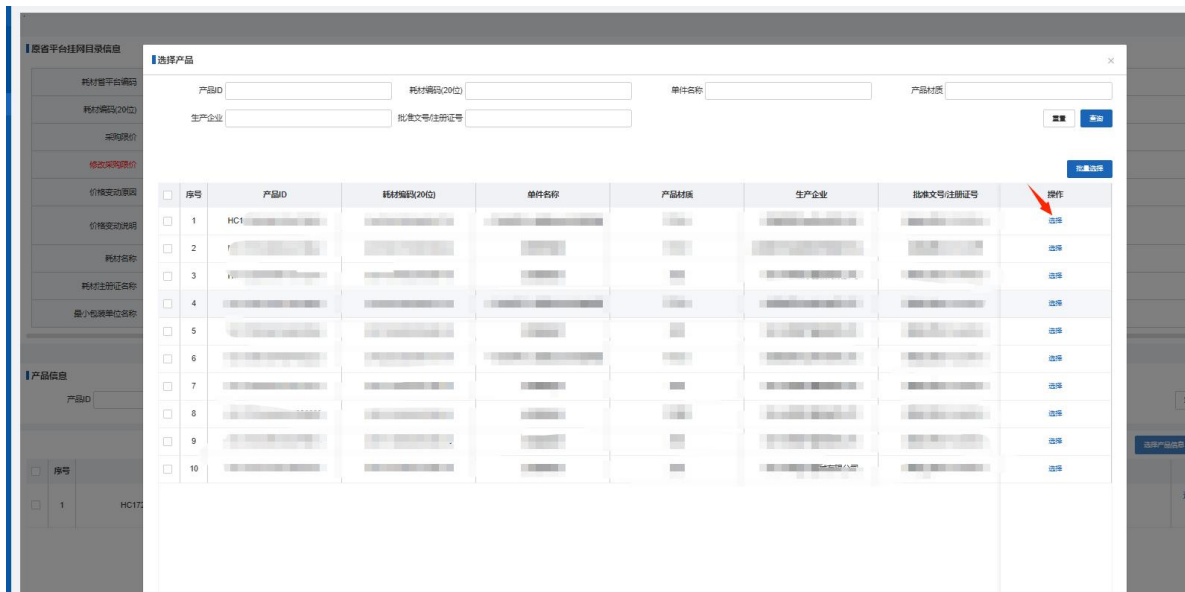
3.1 提交【企业单件产品库】信息后，可立即申报医用耗材贯标。

3.2 在【耗材贯标】页面中点击【贯标】按钮，进入页面。

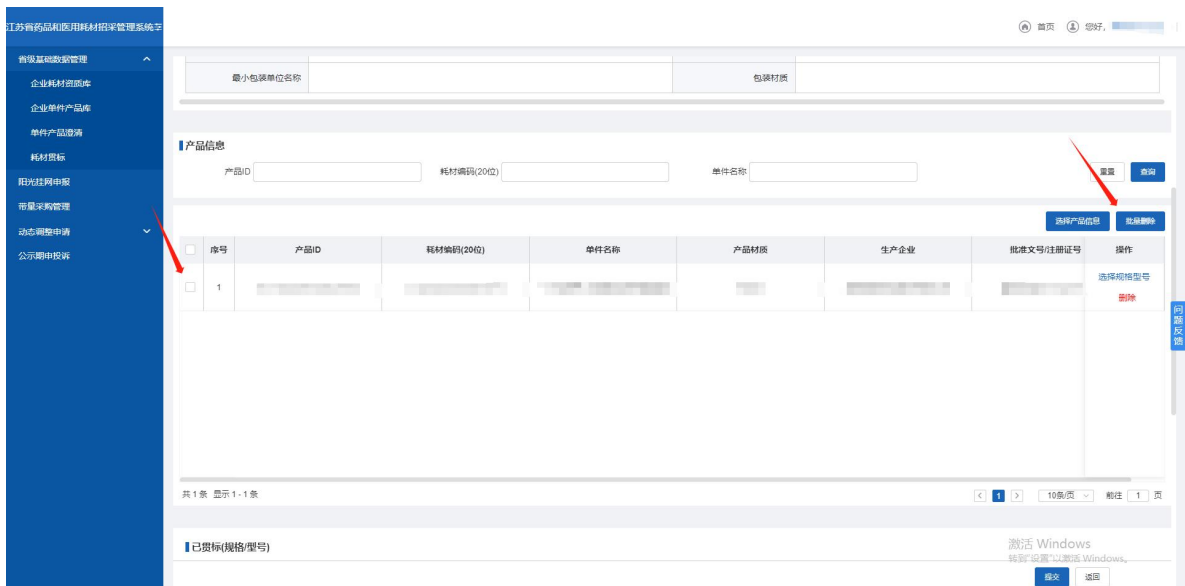


3.3 在产品信息区域，点击【选择产品信息】，在弹窗中选择产品点击【选择】按钮。（可勾选多条数据，点击【批量选择】按钮。）





3.4 在产品信息区域，可对数据进行【删除】或可勾选数据，点击【批量删除】按钮。



3.5 在原省平台挂网目录信息区域，若涉及规格、转换比、计量单位等信息调整影响挂网价格的，可在【修改采购限价】进

行修改价格操作，并选择价格变动原因，填写价格变动说明。

江苏省药品和医用耗材招标采购管理系统

首页 您好

修改平台挂网目录信息

耗材平台编码

耗材编码(20位)

采购限价

修改采购限价 12.00

价格变动原因 请勾选

价格变动说明

耗材名称

耗材注册证名称 最小使用单位名称

最小包装单位名称 包装材质

产品信息

产品ID 耗材编码(20位) 单件名称

选择规格型号 批量删除

序号	产品ID	耗材编码(20位)	单件名称	产品材质	生产企业	批准文号/注册证号	操作
1							选择规格型号 删除

共 1 条 显示 1 - 1 条

1 10张页 前往 1 页

已贯标(规格/型号)

耗材信息 请输入前平台编码规格型号

导出基础数据 导入 提交 返回

3.6 在产品信息列表中，点击【选择规格型号】按钮，进入页面在【未贯标（规格/型号）】区域选择规格型号（27 位码）。有手工选择、批量导入两种维护方式。

江苏省药品和医用耗材招标采购管理系统

首页 您好

产品信息

产品ID 耗材编码(20位) 单件名称

选择规格型号 批量删除

序号	产品ID	耗材编码(20位)	单件名称	产品材质	生产企业	批准文号/注册证号	操作
1							选择规格型号 删除

共 1 条 显示 1 - 1 条

1 10张页 前往 1 页

已贯标(规格/型号)

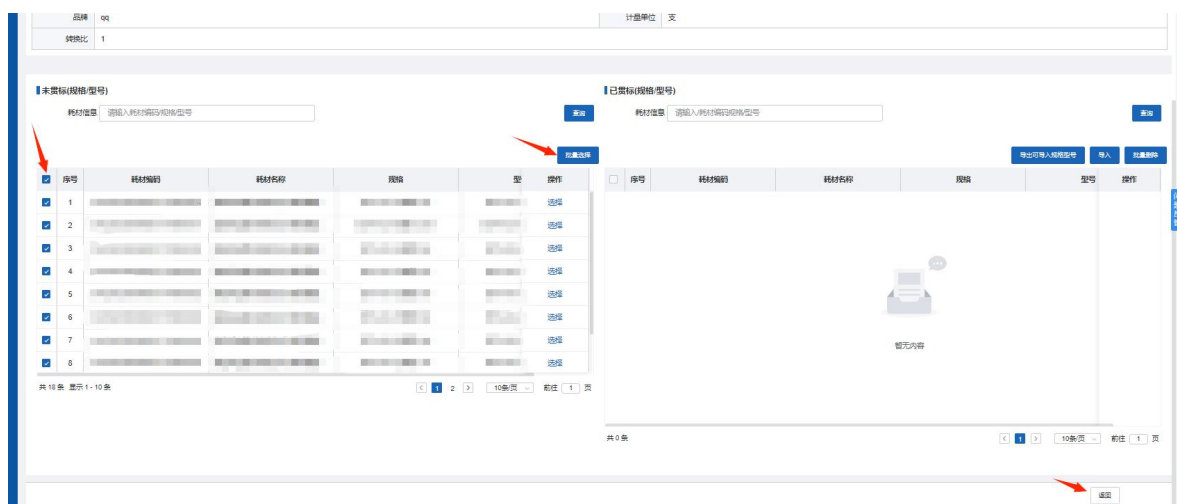
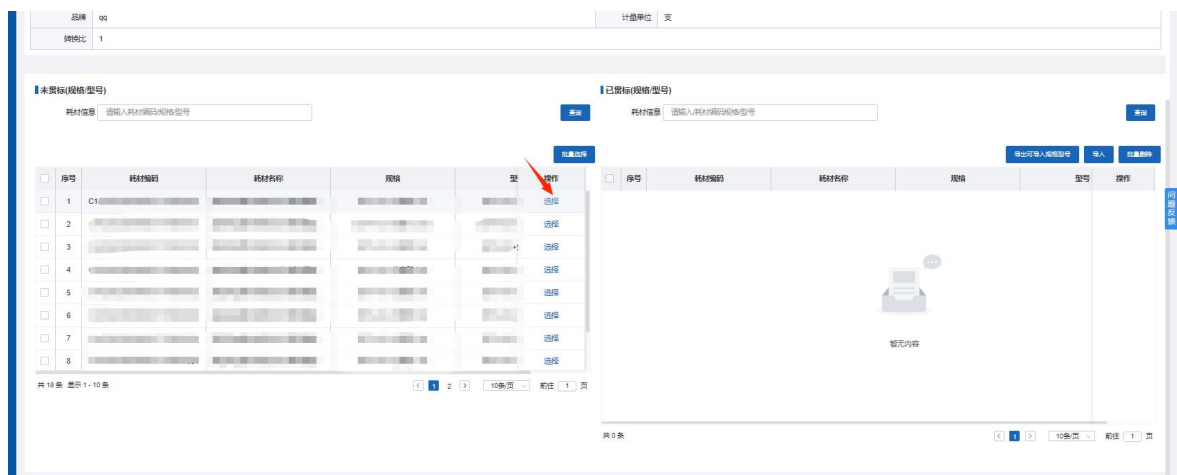
耗材信息 请输入前平台编码规格型号

查询

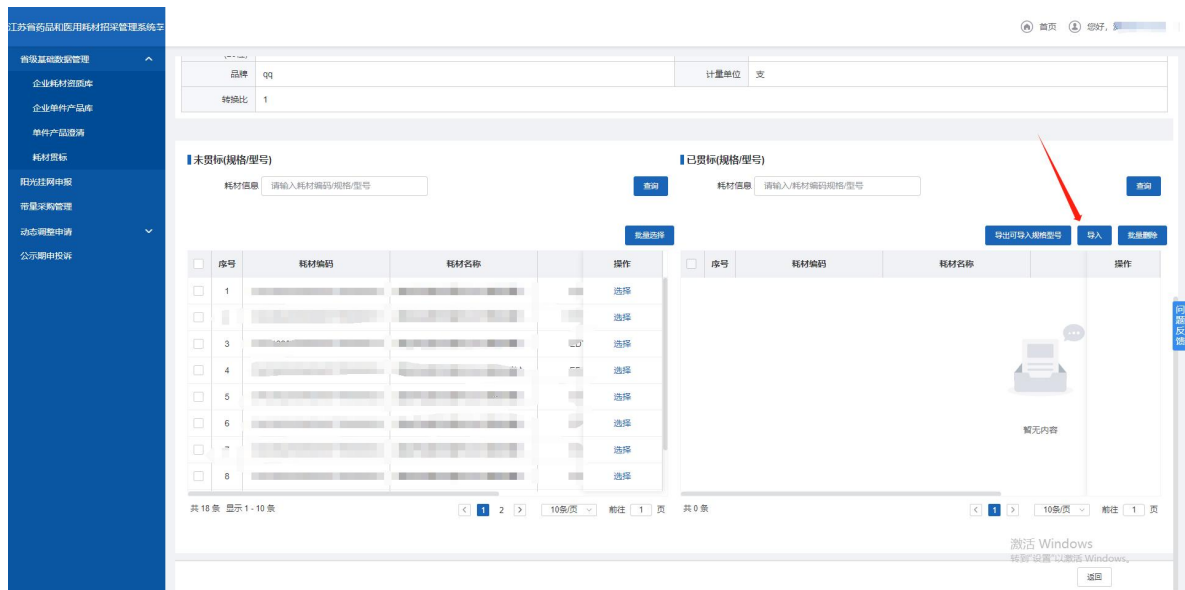
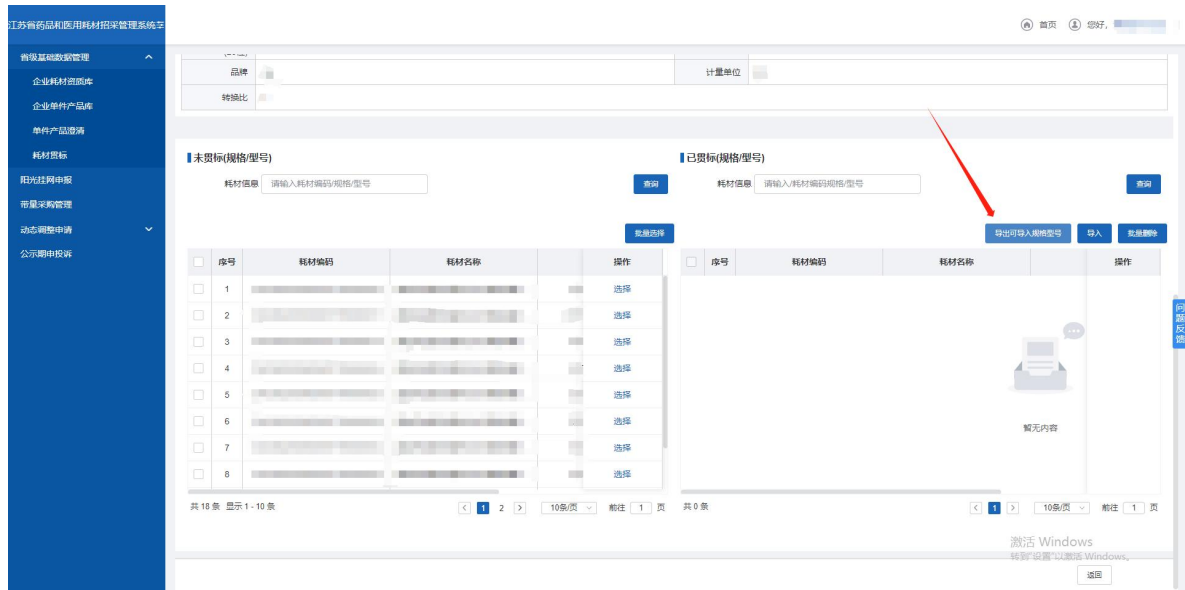
导出基础数据 导入 提交 返回

(1) 手工选择。点击【选择】按钮（同一单件下不同挂网

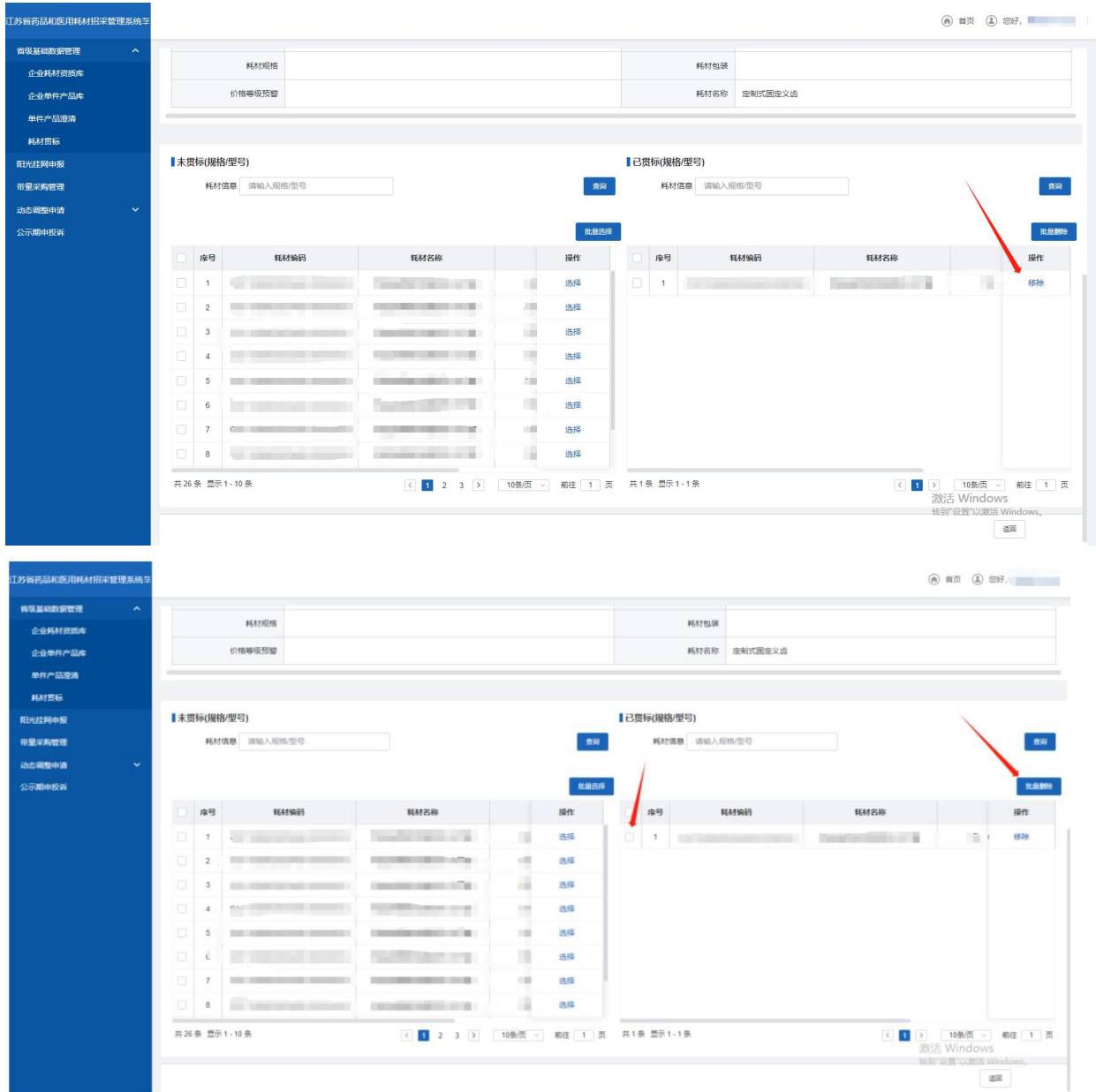
目录不可选择相同规格型号) ，或勾选多条数据点击【批量选择】按钮，完成后点击【返回】按钮。



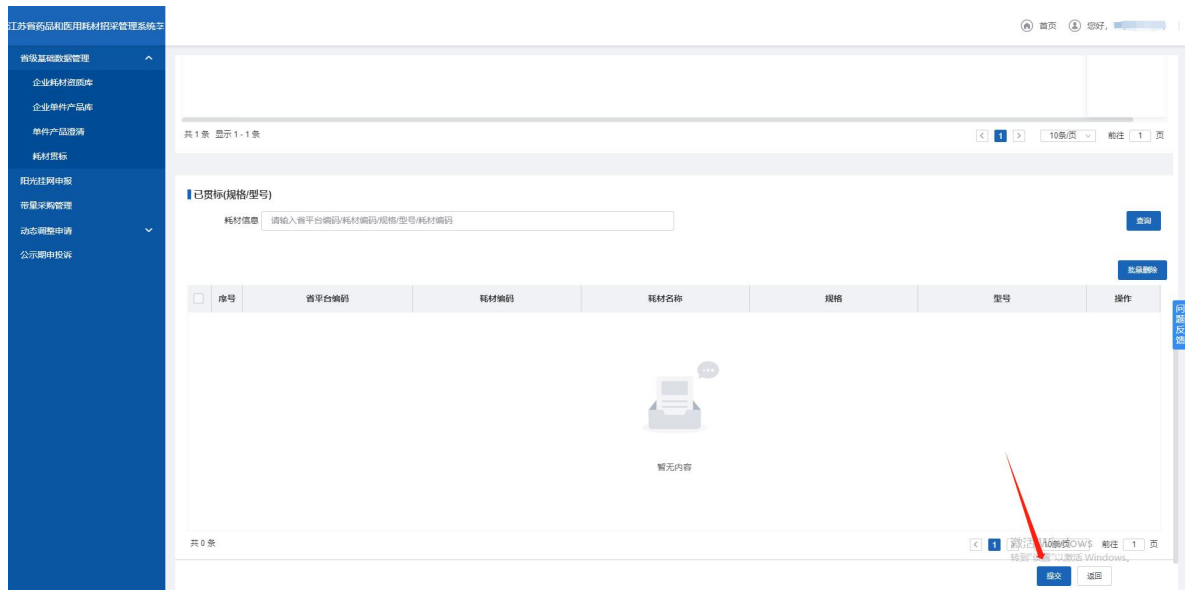
(2) 批量导入。在【已贯标(规格/型号)】区域页面中点击【导出可导入规格型号】按钮，按照 excel 表格导出规格型号，在表格中可选择相关规格型号进行导入，批量导入会覆盖所有已选择规格型号，完成后点击【返回】按钮。



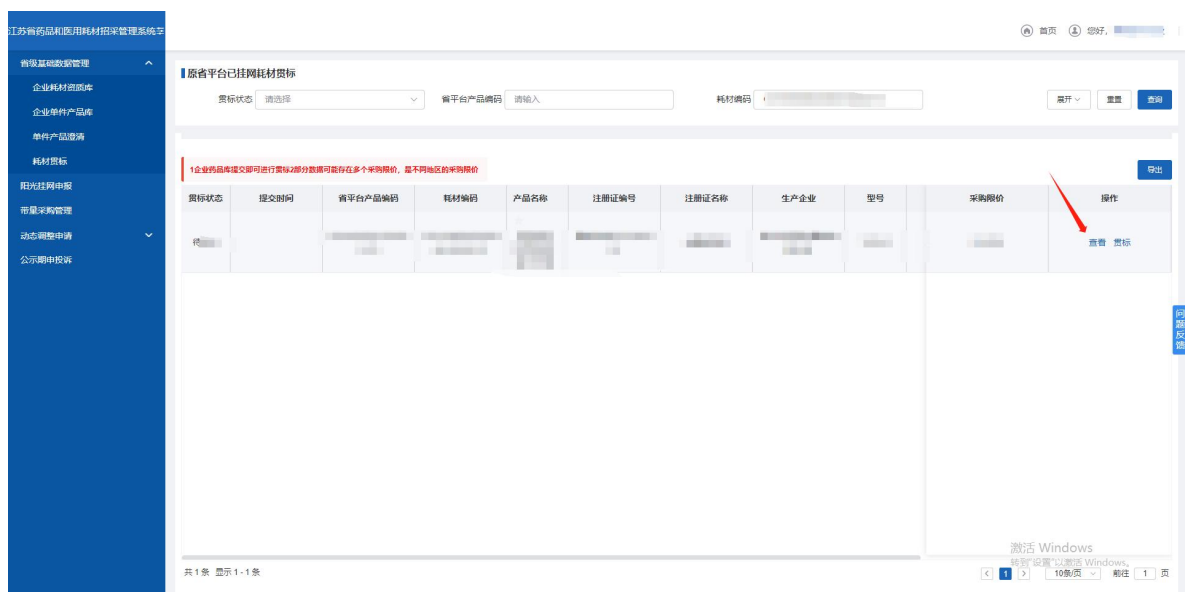
3.7 在选择规格型号页面中，可对【已贯标（规格/型号）】数据移除，点击移除按钮，或勾选多条数据点击【批量删除】按钮，完成后点击【返回】按钮。



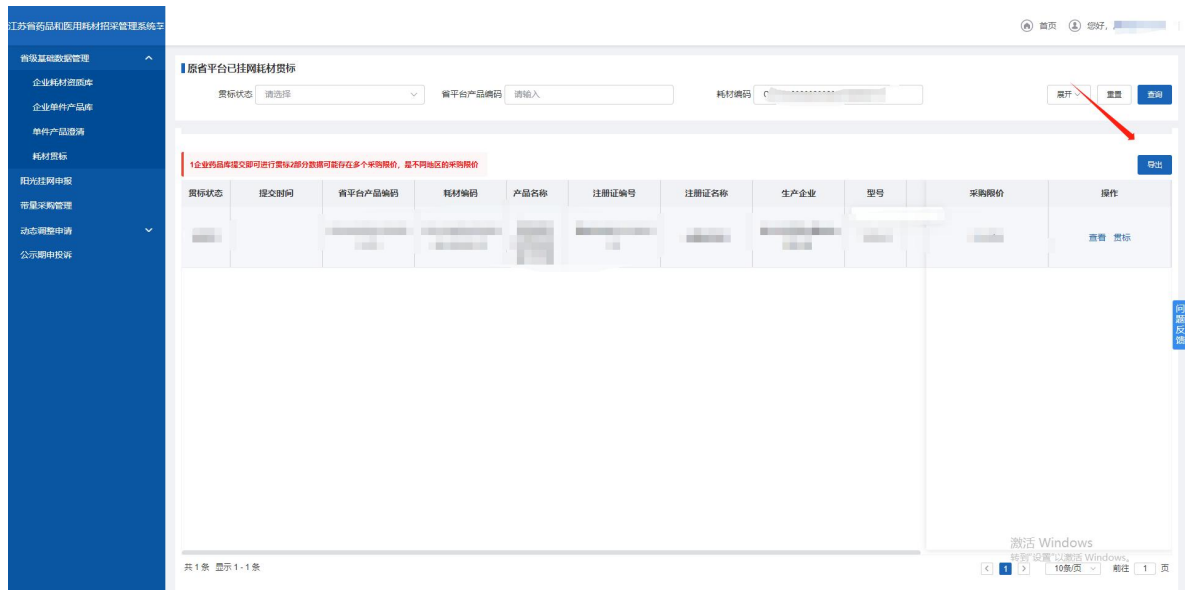
3.8 返回后，可查看【已贯标（规格/型号）】，同时可在此页面操作移除。确认信息无误后，点击【提交】，数据提交至医保审核。



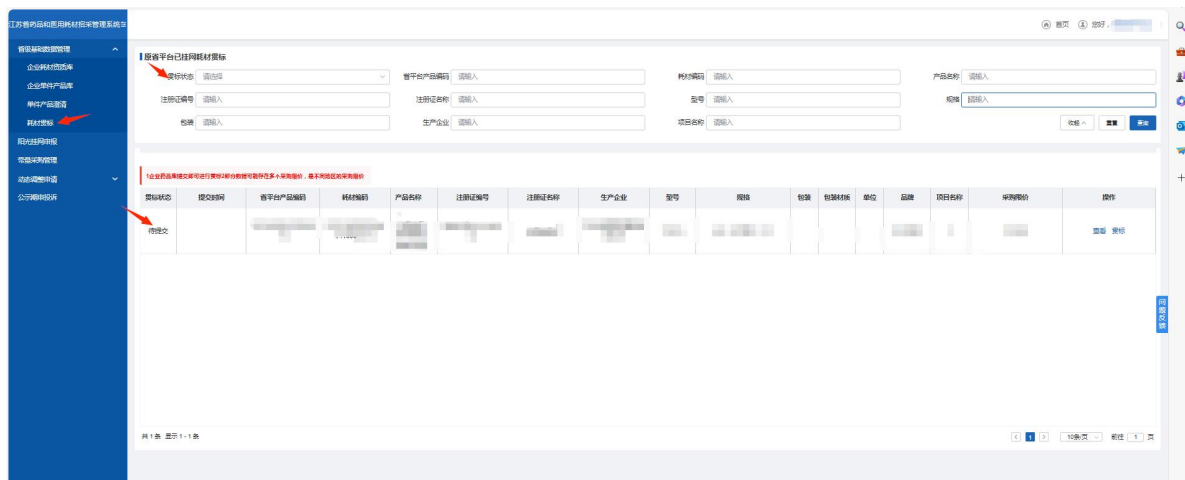
3.9 在【耗材贯标】页面中可点击【查看】按钮，查看数据信息。



3.10 在页面中点击【导出】按钮，按照 excel 表格导出。



3.11 在【耗材贯标】页面，查看贯标审核结果以及意见。在对于审核未通过的，企业通过页面【贯标】按钮核对维护信息后，进行第二次申报（操作同首次申报）。



（四）问题反馈

企业如对医保审核结果有疑问，可通过“省招采管理子系统—问题反馈”申诉处理。

填写要求：（1）反馈产品分类选择【耗材】；（2）反馈分

类选择【挂网产品贯标】；（3）涉及品种选择【已挂网产品】



问题反馈及建议

反馈机构	[Redacted]
*联系人	[Redacted]
*联系电话	[Redacted]
反馈产品分类	<input type="radio"/> 药品 <input checked="" type="radio"/> 耗材
*反馈分类	<input type="radio"/> 网采率数据清理申请 <input type="radio"/> 供应异常反馈 <input type="radio"/> 价格问题反馈 <input checked="" type="radio"/> 挂网产品贯标 <input type="radio"/> 申诉投诉 <input type="radio"/> 意见建议 <input type="radio"/> 问题咨询 <input type="radio"/> 其他
涉及品种	选择品种 [Redacted] [Redacted] [Redacted] [Redacted] [Redacted] [Redacted] [Redacted] [Redacted] [Redacted] [Redacted]
*反馈内容	[Redacted]
附件	点击上传 注：证明资料需加盖公章；支持扩展名：.doc, .docx, .pdf, .jpg, .png最大不超过10M

关闭 保存 保存并提交

四、主要事项

无